



ТЕРРИТОРИАЛЬНЫЙ ОРГАН
ФЕДЕРАЛЬНОЙ СЛУЖБЫ
ГОСУДАРСТВЕННОЙ СТАТИСТИКИ
ПО ИРКУТСКОЙ ОБЛАСТИ

ИНДЕКС ПОТРЕБИТЕЛЬСКИХ ЦЕН ПО ИРКУТСКОЙ ОБЛАСТИ

март 2024 года

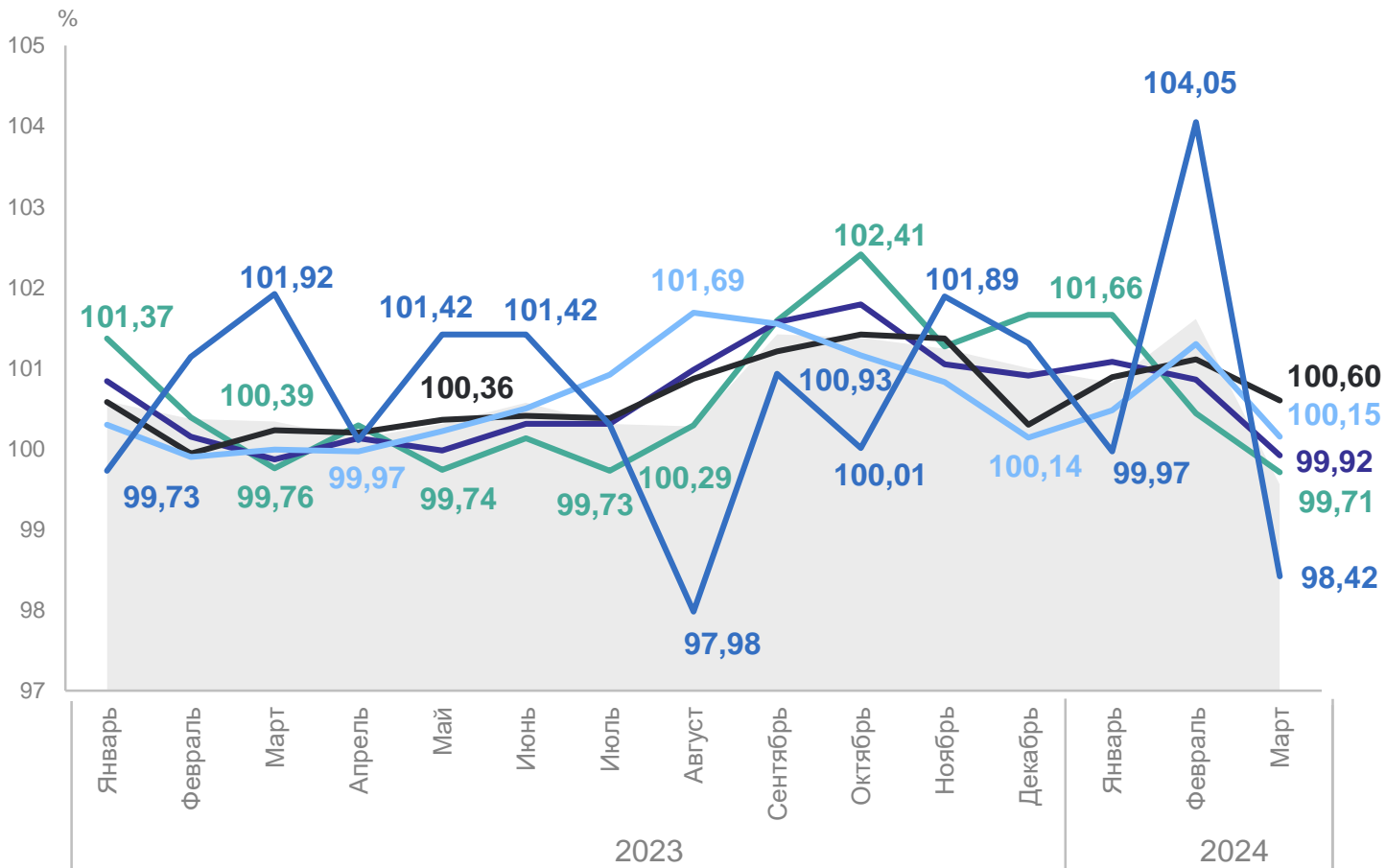
СОДЕРЖАНИЕ

Индексы потребительских цен	3
Индексы цен на отдельные группы и виды продовольственных товаров	7
Индексы цен на отдельные группы непродовольственных товаров	8
Индексы тарифов на услуги	11
Индексы тарифов на жилищные и коммунальные услуги	12

ИНДЕКСЫ ПОТРЕБИТЕЛЬСКИХ ЦЕН

март 2024 г. в % к предыдущему месяцу

ИРКУТСКСТАТ



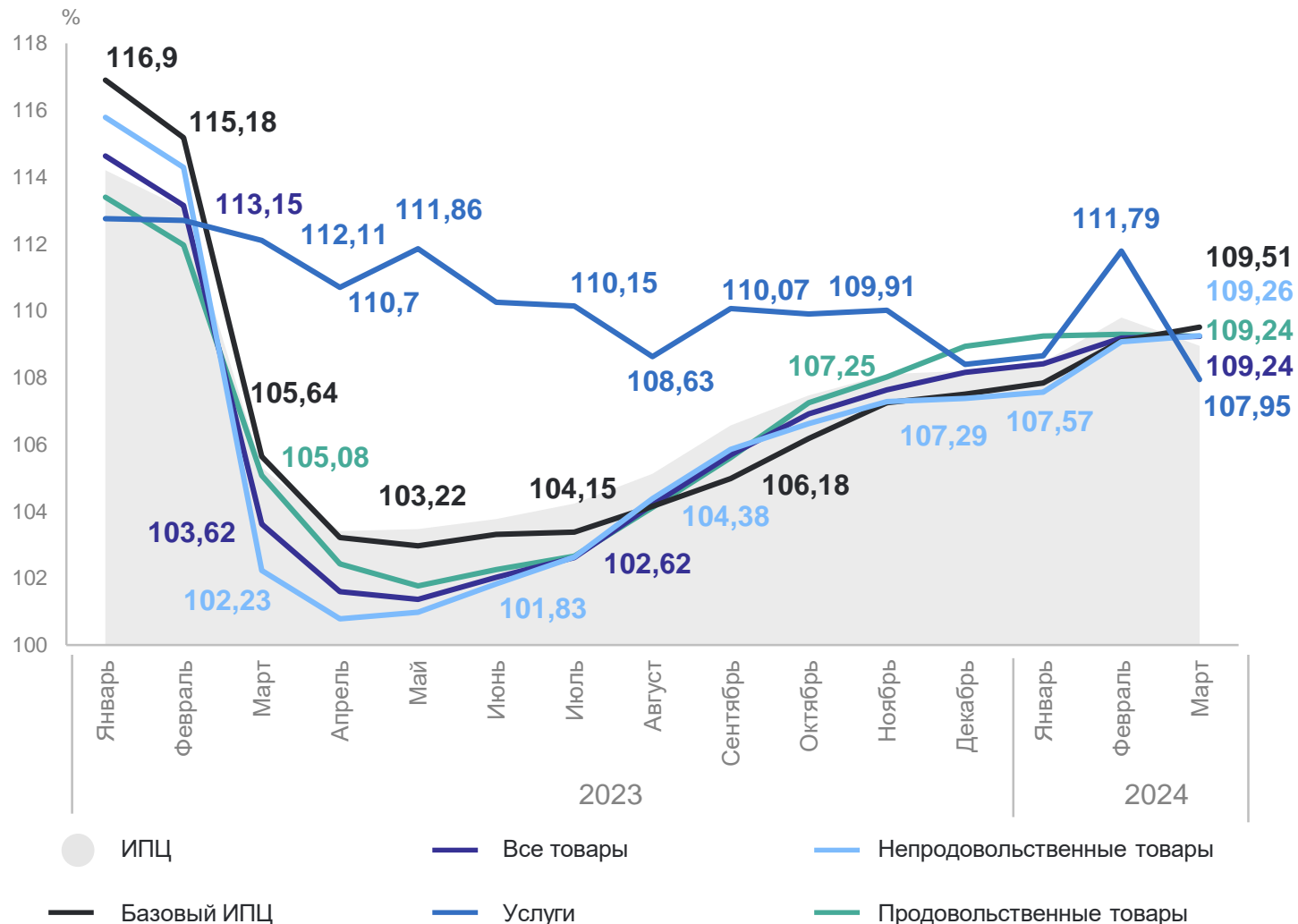
- ИПЦ
- Базовый ИПЦ
- Все товары
- Непродовольственные товары
- Услуги
- Продовольственные товары

ИПЦ	99,56
Базовый ИПЦ	100,60
Непродовольственные товары	100,15
Все товары	99,92
Продовольственные товары	99,71
Услуги	98,42

ИНДЕКСЫ ПОТРЕБИТЕЛЬСКИХ ЦЕН

март 2024 г. в % к соответствующему месяцу предыдущего года

ИРКУТСКСТАТ

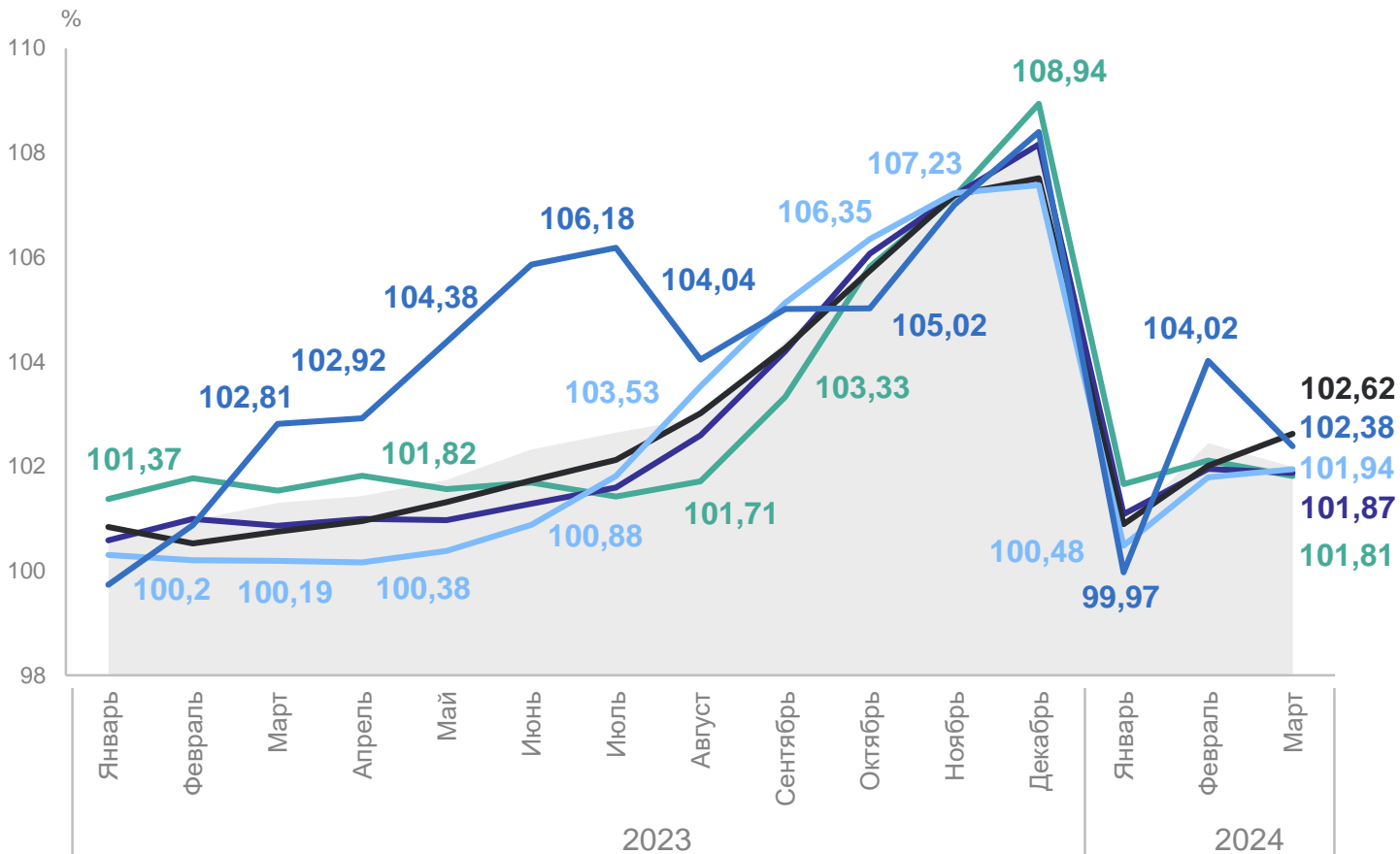


ИПЦ	108,95
Базовый ИПЦ	109,51
Непродовольственные товары	109,26
Все товары	109,24
Продовольственные товары	109,24
Услуги	107,95

ИНДЕКСЫ ПОТРЕБИТЕЛЬСКИХ ЦЕН

март 2024 г. в % к декабрю предыдущего года

ИРКУТСКСТАТ



- ИПЦ
- Базовый ИПЦ
- Все товары
- Услуги
- Непродовольственные товары
- Продовольственные товары

ИПЦ	101,99
Базовый ИПЦ	102,62
Услуги	102,38
Непродовольственные товары	101,94
Все товары	101,87
Продовольственные товары	101,81

ИНДЕКСЫ ПОТРЕБИТЕЛЬСКИХ ЦЕН

январь – март 2024 г. в % к соответствующему периоду предыдущего года

ИРКУТСКСТАТ

109,07 ипц

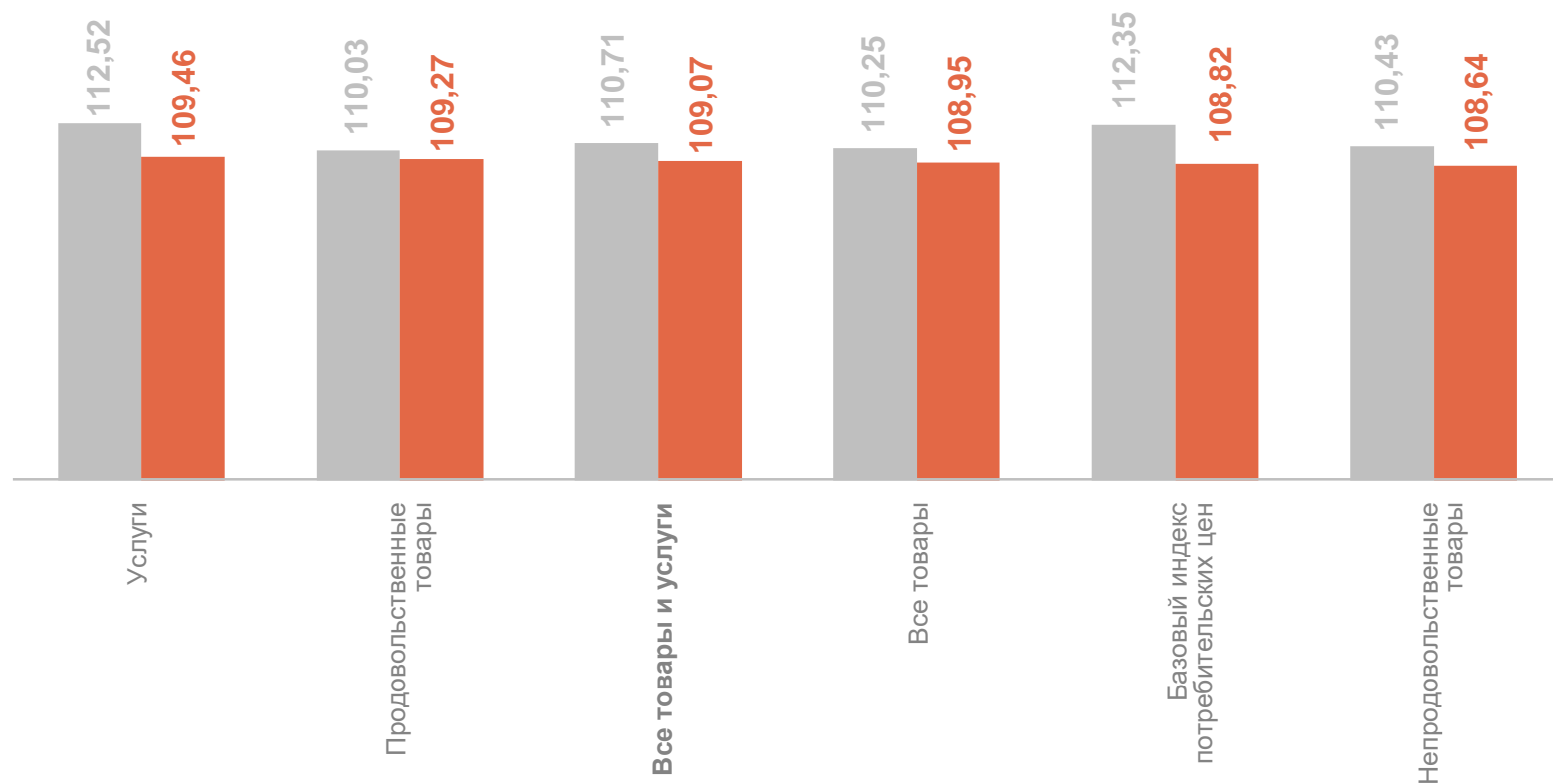
109,46 Услуги

109,27 Продовольственные
товары

108,95 Все товары

108,82 Базовый индекс
потребительских цен

108,64 Непродовольственные
товары



● Январь – март 2023 г. к январю – марту 2022 г.

● Январь – март 2024 г. к январю – марту 2023 г.

ИНДЕКСЫ ЦЕН НА ОТДЕЛЬНЫЕ ГРУППЫ И ВИДЫ ПРОДОВОЛЬСТВЕННЫХ ТОВАРОВ

март 2024 г. в % к предыдущему месяцу

ИРКУТСКСТАТ



ИНДЕКСЫ ЦЕН НА ОТДЕЛЬНЫЕ ГРУППЫ НЕПРОДОВОЛЬСТВЕННЫХ ТОВАРОВ

март 2024 г. в % к предыдущему месяцу

ИРКУТСКСТАТ

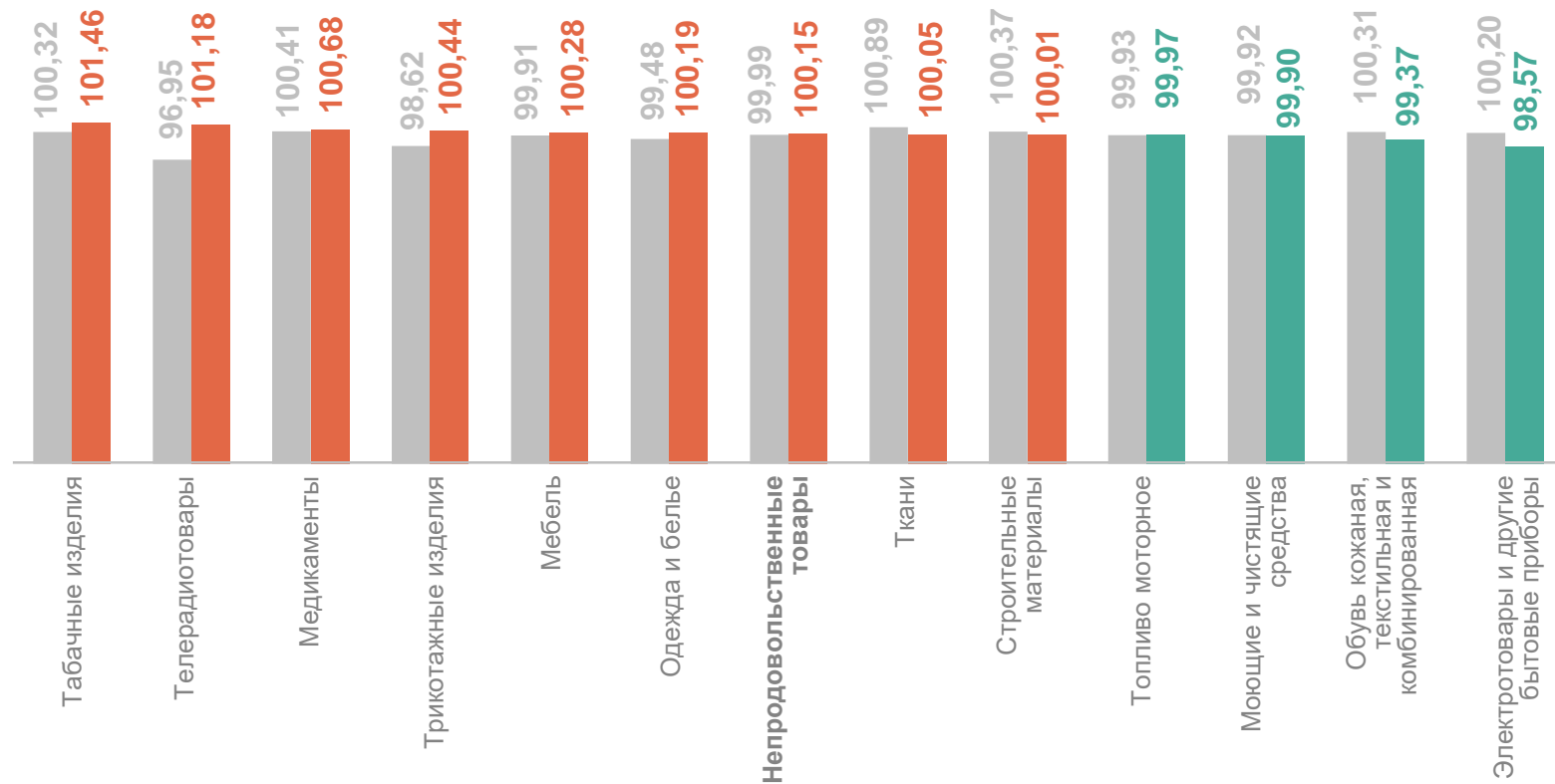
100,15 Непродовольственные товары

101,46 Табачные изделия

101,18 Телерадиотовары

99,37 Обувь кожаная, текстильная и комбинированная

98,57 Электротовары и другие бытовые приборы



● Март 2023 г. к февралю 2023 г.

● Март 2024 г. к февралю 2024 г.

ИНДЕКСЫ ЦЕН НА СТРОИТЕЛЬНЫЕ МАТЕРИАЛЫ

март 2024 г. в % к предыдущему месяцу

ИРКУТСКСТАТ

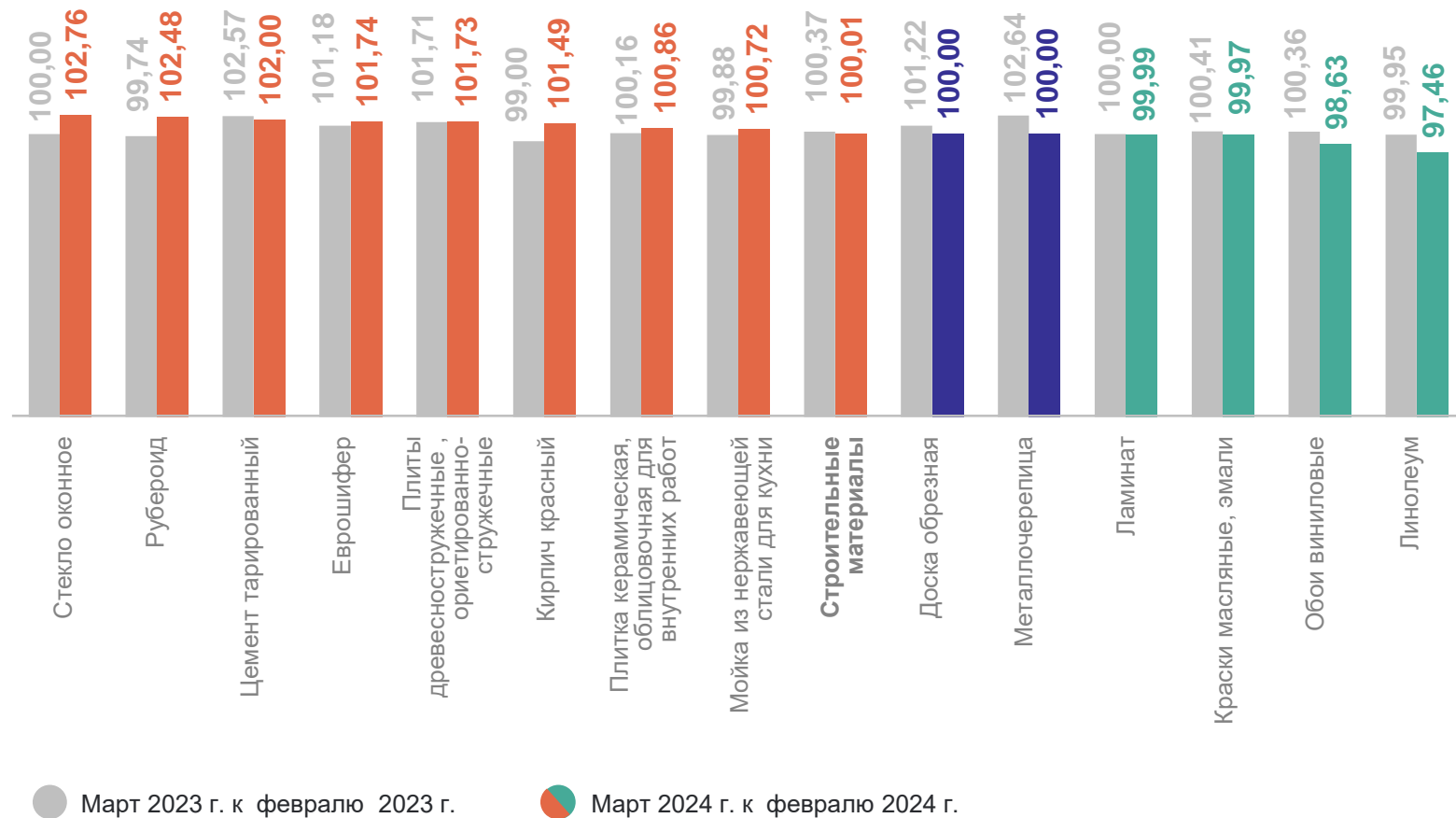
100,01 Строительные материалы

102,76 Стекло оконное

102,48 Рубероид

98,63 Обои виниловые

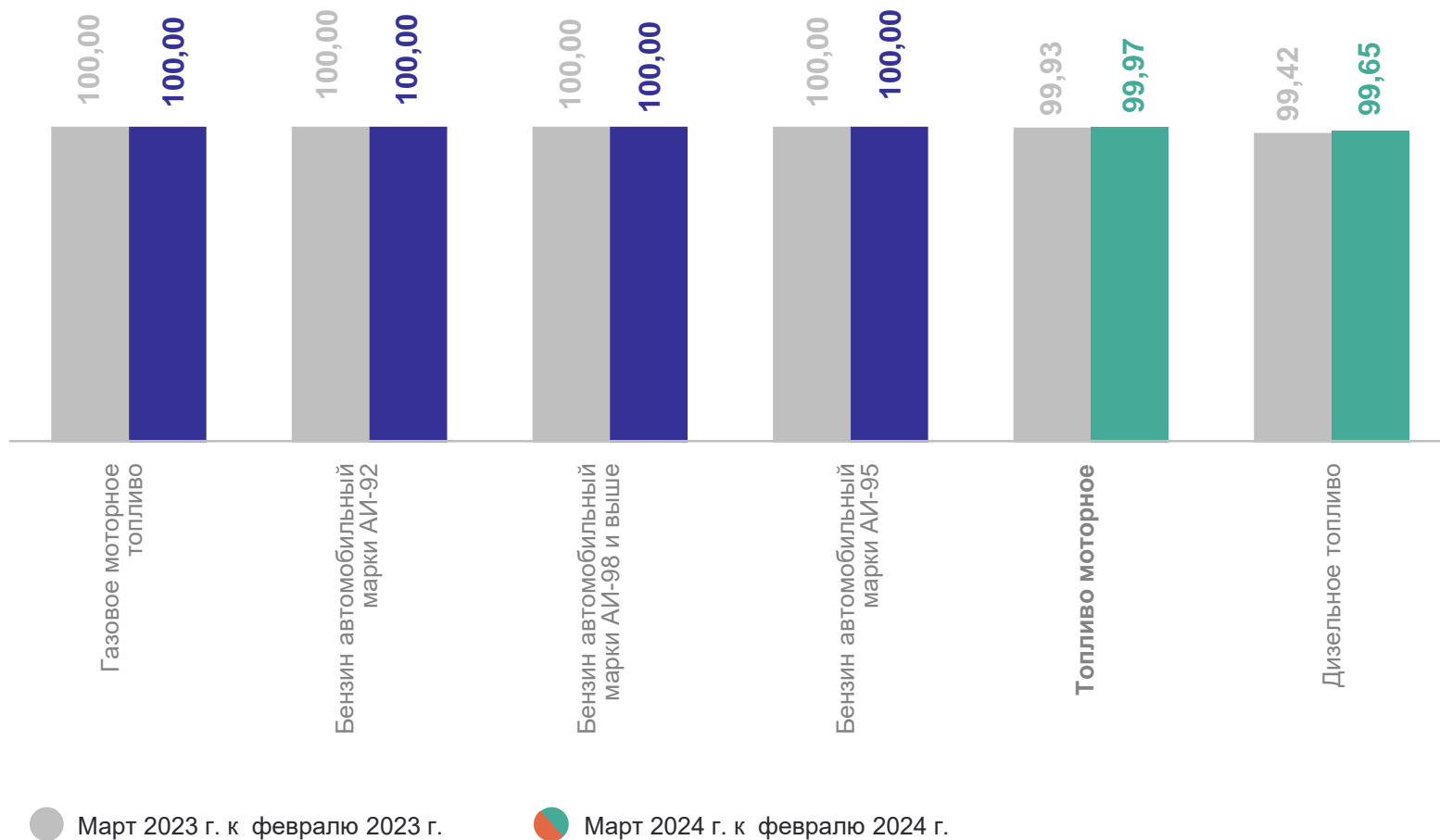
97,46 Линолеум



ИНДЕКСЫ ЦЕН НА ТОПЛИВО МОТОРНОЕ

март 2024 г. в % к предыдущему месяцу

ИРКУТСКСТАТ



ИНДЕКСЫ ЦЕН И ТАРИФОВ НА УСЛУГИ

март 2024 г. в % к предыдущему месяцу

ИРКУТСКСТАТ

98,42 Услуги

108,29 Санаторно-оздоровительные

100,58 Телекоммуникационные

98,13 Страхования

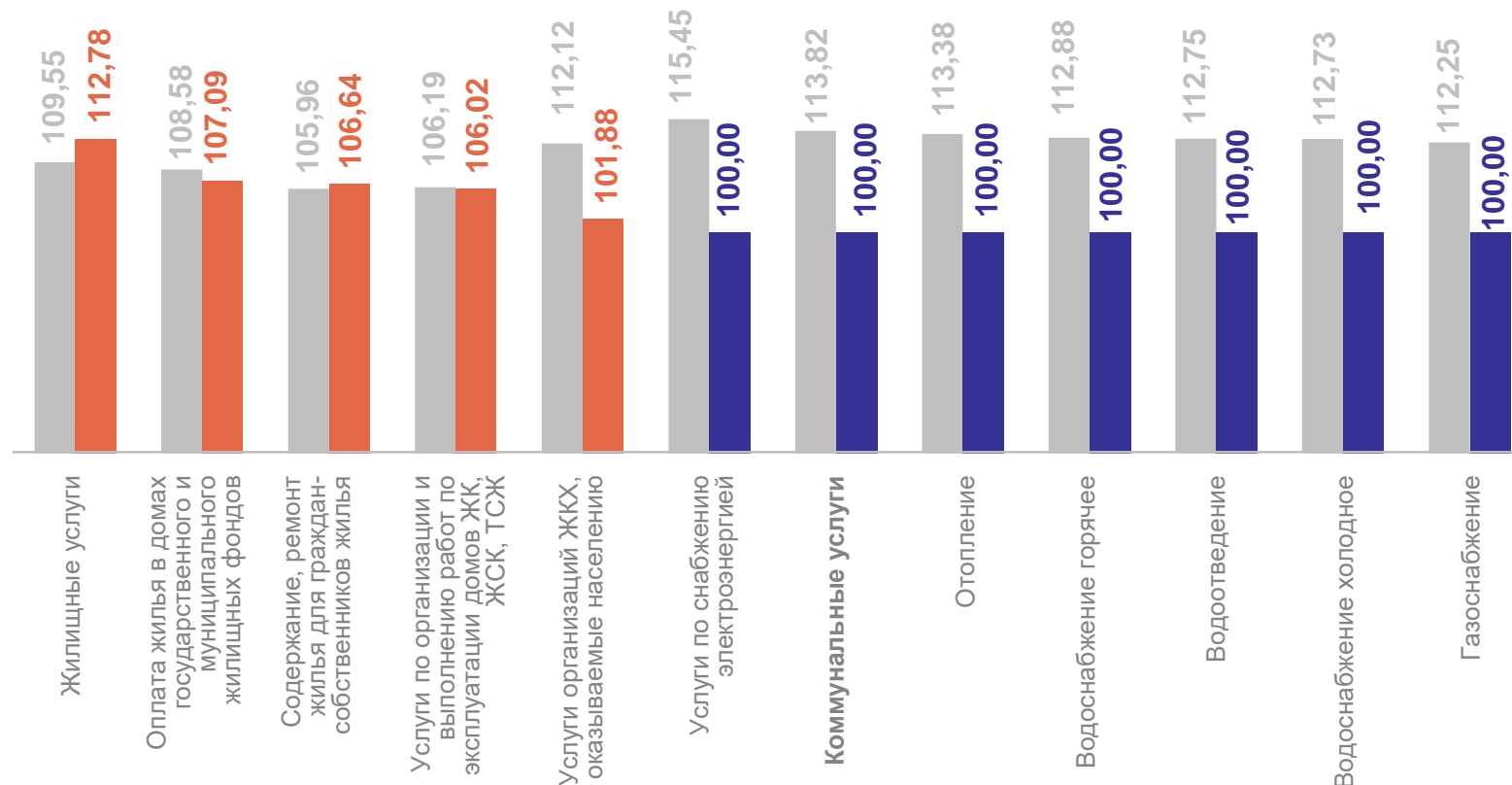
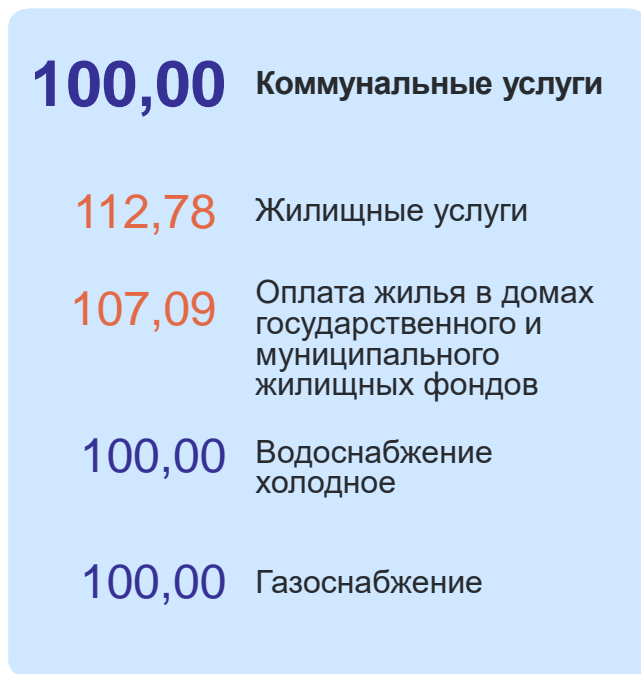
82,61 Услуги пассажирского транспорта



ИНДЕКСЫ ЦЕН И ТАРИФОВ НА ЖИЛИЩНЫЕ И КОММУНАЛЬНЫЕ УСЛУГИ

ИРКУТСКСТАТ

январь – март 2024 г. в % к соответствующему периоду предыдущего года



● Январь – март 2023 г. к январю – марту 2022 г.

● Январь – март 2024 г. к январю – марту 2023 г.